

UNOPAX®
Shortcut to Excellence



Shortcut to excellence

Vi leverer hele boligens vann- og varmesystem, samlet i ett teknisk, vannrett skap på badet. Nyhet! Nå også med sjakt for avløpsstamme.

UNOPAX er en serie fordelerskap som kombinerer innbyggings sisternen til toalettet med hele vann- og varmefordelingen til boligen i en vannrett skapløsning. Vår nye sjaktmodell inkluderer en løsning for avløpsstamme som bidrar til ytterligere innovasjon og effektivitet i byggeprosjektene.



Våre fordelerskap forenkler monteringen og installeringen av VVS i boliger, samtidig som det er et estetisk designelement på badet.

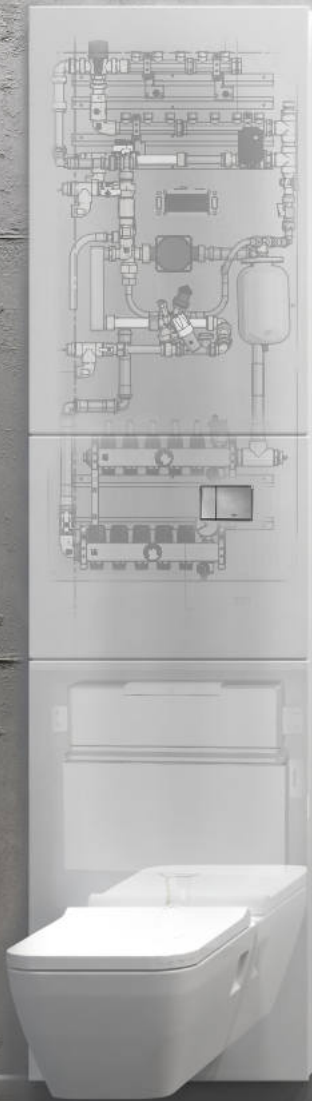
Vi i UNOPAX er bevisst vårt ansvar for samfunnet, miljøet og fremtiden. Som en del av dette jobber vi kontinuerlig og strategisk med underleverandører som er miljø- eller kvalitetssertifiserte.

Les om SINTEF-tester på nettsidene våre.


UNOPAX[®]
Shortcut to Excellence

KLARE FORDELER MED UNOPAX

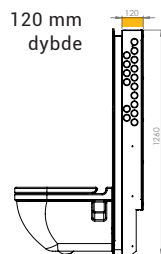
- Teknisk system samlet i en vannskadesikret skapløsning på samme plass. Vann og teknikk i ett og samme skap i våtrom
- Full tilgang til sisternen etter montering, enkelt å skifte ut deler
- Romslig plass i skapet til teknikken, enkel tilgang til ventiler og utstyr
- Svært enkel membrantetting
- Knockouts som kan løses ut fra både ut- og insiden av skapet
- Ramme det er enkelt å legge fliser mot
- Passer de fleste rørsystemer
- Passer de fleste toalettskåler, uavhengig av leverandør
- Mulighet for fremtidige toalettløsninger, f. eks. dusjtoalett og luktfritt-system. Strømskinne som tilvalg
- Enkel og effektiv montering
- Vannskadesikret og SINTEF-testet
- Sisterner, trykknapp mm. følger med. Se mont. veil.



UNOPAX®
Shortcut to Excellence



Modeller

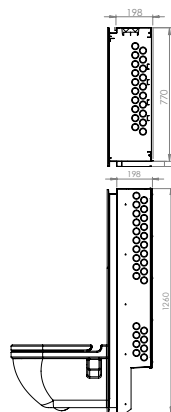
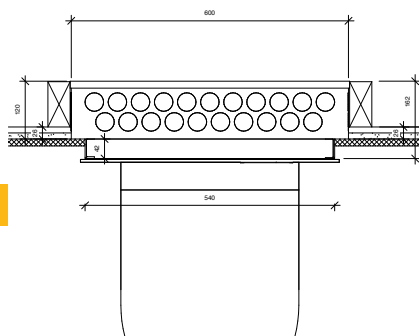


MINI SLIM

UNOPAX MINI SLIM er et av markedets smarteste fordelerskap i en ekstra smal versjon. Laget for montering i 98mm vegg (forutsatt to lag med plater), se snittegning. ❶ Her er det plass til å montere innbyggings sistene, vannfordelingen samt vannmåler og stoppekran med mer. Svært kostnadseffektivt og arealbesparende. Reduserer byggedybde i vegg med inntil 10 cm.

Sistene, trykknapp mm. følger med. Se mont. veil.

❶ UNOPAX MINI SLIM



MINI / MONO / MAXI SPLIT

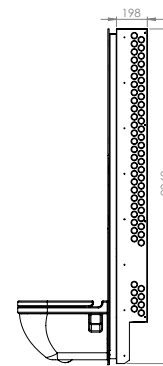
UNOPAX MINI er et unikt fordelerskap der du kan plassere innbyggings sistene, vannfordelingen samt vannmåler og stoppekran med mer. Passer for innbyggingsdybde rundt 173mm (forutsatt to lag med plater), se snittegning. ❷

Gir mer plass til teknikk.

Sistene, trykknapp mm. følger med. Se mont. veil.

UNOPAX MONO er et frittstående skap hvor man for eksempel kan installere shunt gruppe til gulvvarme. MONO kan installeres alene eller i kombinasjon med MINI.

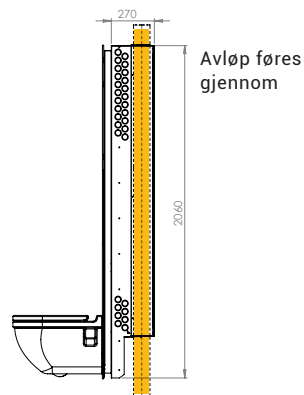
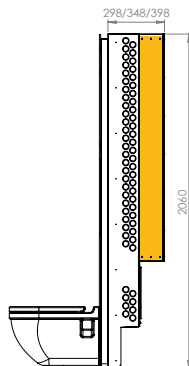
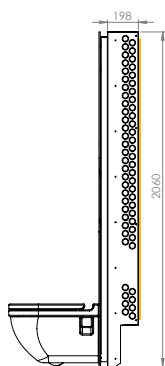
UNOPAX MAXI SPLIT er en kombinasjon av MINI og MONO som settes sammen til et samlet skap.



MAXI SOLID BACK

UNOPAX MAXI SOLID BACK er et unikt fordelerskap der du kan plassere innbyggings sistene, vannfordelingen samt vannmåler og stoppekran med mer. Smart løsning som ivaretar det tekniske til hele boligen.

Sistene, trykknapp mm. følger med. Se mont. veil.



MAXI BACKDOOR

UNOPAX MAXI BACKDOOR er et unikt fordelerskap med bakdør. Her er det plass til å montere innbyggings-sisterner, vannfordelingen samt vannmåler og stoppekran med mer. God løsning for badekabiner da det er lett å komme til for å montere teknikken, også fra baksiden.

Sisterner, trykknapp mm. følger med. Se mont. veil.

MAXI BACKPACK

UNOPAX MAXI BACKPACK er et unikt fordelerskap der du kan plassere innbyggings-sisterner, vannfordelingen samt vannmåler og stoppekran med mer. Når rørtilførselen blir for stor (32mm-56mm isolert) i sjakt anbefaler vi å bruke BACKPACK. Alle potensielle lekkasjepunkter blir sikret i skapet, slik at du slipper eksterne alarmer.

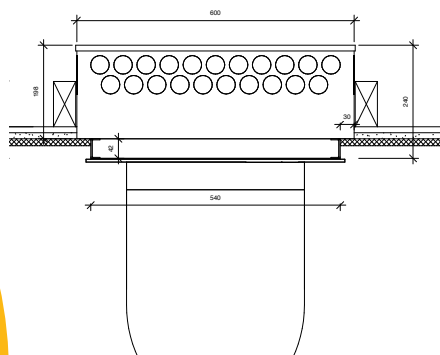
Sisterner, trykknapp mm. følger med. Se mont. veil.

MAXI 300 SHAFT

UNOPAX MAXI 300 SHAFT er en unik serie løsninger for å bygge små, effektive sjakter, slik at reelle salgbare kvadratmetre i bygget øker. Her er det også plass til å montere innbyggings-sisterner, vannfordelingen samt vannmåler og stoppekran med mer. Arealbesparende løsning som vil gi kostnadseffektive prosjekter. Egner seg veldig godt til renovering. MAXI 300 SHAFT fåes som frittstående modell.

Sisterner, trykknapp mm. følger med. Se mont. veil.

2 UNOPAX BACK DOOR



UNOPAX®
Shortcut to Excellence

17





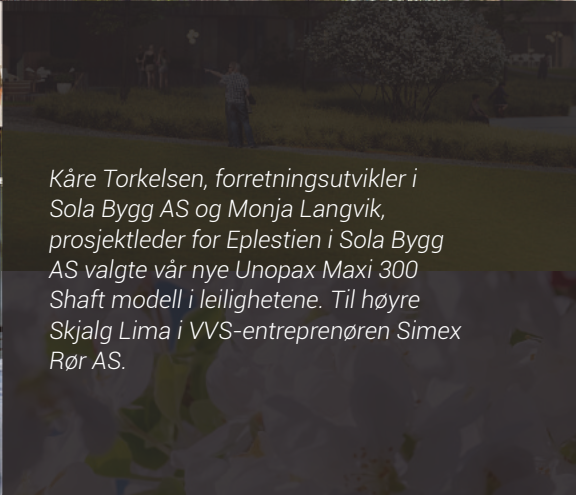
Farger

UNOPAX fordelserskap er også et delikat designelement som gir baderommet et løft.

Du får skapene i mange lekre utførelser.

Glassfrontene leveres i hvit eller sort som standard, mens andre farger kan leveres på bestilling.





Kåre Torkelsen, forretningsutvikler i Sola Bygg AS og Monja Langvik, prosjektleder for Eplestien i Sola Bygg AS valgte vår nye Unopax Maxi 300 Shaft modell i leilighetene. Til høyre Skjalg Lima i VVS-entreprenøren Simex Rør AS.



Fant løsningen for Eplestien-prosjektet

- DET NYE FORDELERSKAPET MED SJAKT FRA UNOPAX EFFEKTIVISERER MÅTEN VI BYGGER PÅ

Da utbyggeren av leilighetene i Eplestien-prosjektet i Stavanger ville ha effektive og bærekraftige løsninger, ble det helt nye fordelerskapet med sjaktløsning for avløpet valgt.

Mellom epletrær og planteparseller sentralt på Tasta i Stavanger skal til sammen 107 leiligheter reise seg de neste par årene. Byggherren, Ineo Eiendom AS, og totalentreprenøren Sola Bygg AS har vektlagt innovasjon, bærekraft og effektivitet i Eplestien.

KOSTNADSEFFEKTIV VVS-LØSNING

Leilighetene bygges i massivtre og varmes opp av vannbåren gulvvarme fra fjernvarmesentral. Det skal være godt å bo i Eplestien. En egen app gir beboerne tilgang til å bruke felles verktøy, sportsutstyr og fellesarealer. Valget av VVS-løsninger i prosjektet er like fremtidsrettet som resten av prosjektet.

- Jeg jobbet tidligere i VVS-bransjen, og fikk gode erfaringer med de smarte fordelerskapene til Unopax. Å samle vann- og varmfordelingen til en bolig med toalettsternen i et vanntett skap på badet er innovativt. Det gjør VVS-installasjonen

raskere, tryggere og mer kostnadseffektiv totalt sett, forteller Kåre Torkelsen, forretningsutvikler hos Sola Bygg AS.

EFFEKTIVT OG BÆREKRAFTIG VALG FOR EPLESTIEN

Til Eplestien-prosjektet valgte Sola Bygg AS og underentreprenør Simex Rør AS vårt helt nye fordelerskap, Unopax Maxi 300 Shaft. Dette er et prefabrikkert fordelerskap som i tillegg til vann- og varmfordelingen har en sjakt for avløpet.

- Det totale regnestykket med varekjøpet og installasjonen viser at å bruke Unopax sine fordelerskap er både raskere og en mer kostnadseffektiv løsning enn å bygge på tradisjonell måte. Med erfaringene vi har fra prosjekter som dette, har vi bidratt med å forbedre praktiske detaljer i den nye sjaktmodellen, sier sier Skjalg Lima, daglig leder hos VVS-entreprenøren Simex Rør AS i Stavanger.

AKTUELT FOR DITT PROSJEKT?

Ta kontakt med oss!
+47 47 87 07 70





1-2-3 montering + videoguide




1. Montering i vegg




2. Tilpasning av dybde



3. Utblokking til rør



4. Montering av muffer




5. Montering av plater





UNOPAX fordelerskap er enkle å montere.
Se beskrivelse under og monteringsvideo
på vår nettside: unopax.no/montering

6. Alle skapskruer må monteres





7. Sisteerne monteres



9. Montering av bunnglass,
liten og stor glassdør



10. Montering av toalettskål




Montering av sisteerne

Montering av sisteerne

Blå slange skal skiftes
med lengre blå slange

NB. HUSK også skruer på
baksiden i bunnen av skap



UNOPAX®

Shortcut to Excellence

info@unopax.no
www.unopax.no
+47 47 87 07 70

Besøksadr.:
Holthesvei 2
4848 Arendal

Postadr.:
Bjørnstadmyra 7
1712 Grålum